








ESCALA GRÁFICA

10 15 20 25m

1:500

[illegible]

|   |   |
|---|---|
| <p><b>REFERENCIA(S):</b></p> <p>- DESENHO 8892-00.3X-DE-0030 - AHE POMBAI - EL NA 185.00 - ARRANJO GERAL - ALTER-NATIVAS I E 2 - PLANTA</p> | <p><b>NOTA(S):</b></p> <p>1.-TODAS AS DIMENSÕES E ELEVACOES ESTÃO EM METRO EXCETO ONDE INDICADO</p> |
|---|---|

|         |  |  |   |   |       |          |
|---------|--|--|---|---|-------|----------|
| CIENTE: |  |   |  |  |       |          |
|         | PROJETO:   |  |  |  |       |          |
|         | ELC/D:   | LMR  | VERIF:  | DKCL  | RTEC: | SSN      |
|         | APROV.:  | OBSS   | DATA:   | 26/10/07  | CHEA: | 25.854/D |

|   |                    |        |          |
|---|--------------------|--------|----------|
| EMPRESA/CONTRATO  |                    | ÁREA   |          |
| ATUALIZAÇÃO DO INVENTÁRIO HIDRELÉTRICO<br>DA BACIA DO RIO XINGU |                    | CIVIL  |          |
| TÍTULO  |                    | ESCALA | INDICADA |
| AHE POMBAL - EL. NA. 185.00                                     |                    |        |          |
| CASA DE FORÇA - ALTERNATIVAS 1 E 2                              |                    | FOURAS | 1/1      |
| PLANTA E SEÇÃO TÍPICA   |                    |        |          |
| Nº CLIENTE  | Nº DE PROJETO      |        |          |
|   | 8892/00-3X-DE-0031 |        |          |
|   | 0                  |        |          |